

Návod na obsluhu:**Vysvetlenie symbolov**

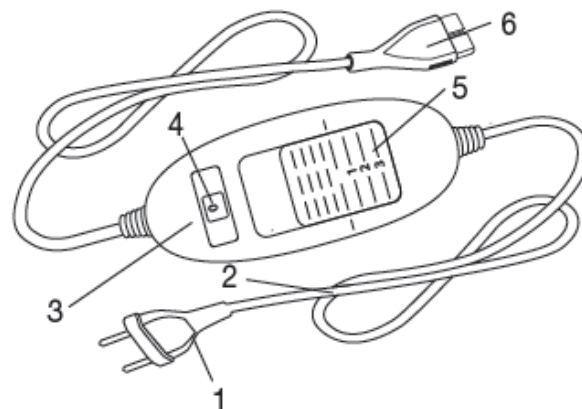
	Čítajte pokyny!		Možno prať v práčke v jemnom pracom cykle pri 30 ° C.
			Nebieliť.
	Nevpichujte do nej ihly!		Nesušiť v sušičke bielizne.
			Nežehliť.
	Nepoužívajte prikrývku poskladanú alebo zhrnutú!		Nečistiť chemicky.
	Nevhodné pre deti do troch rokov.		Textílie použité na tomto zariadení spĺňajú vysoké zdravotne ekologické nároky štandardu Öko-Tex 100, doložené výskumným ústavom Hohenstein.
	VAROVANIE Výstražné upozornenia na nebezpečenstvo poranenia alebo nebezpečenstvo pre Vaše zdravie.		
	POZOR Bezpečnostné upozornenie na možnosť poškodenia prístroja / príslušenstvo.		
	UPOZORNENIE Upozornenie na dôležité informácie.		

1. Obsah balenia

- 1 x Vyhrievaná podložka do postele
- 1 x Vypínač
- 1 x Návod na použitie

1.1 Popis zariadenia

1. Sieťová zástrčka
2. Sieťový kábel
3. Vypínač
4. Osvetlenie teplotných stupňov
5. Posuvný spínač pre ZAP / VYP (ON / OFF) a teplotné stupne
6. Zásuvková spojka

**2. Dôležité pokyny****Uchovajte pre neskoršie použitie****⚠ VAROVANIE**

• Nedodržanie ďalej uvedených pokynov môže spôsobiť škody na zdraví alebo vecné škody (zasiachnutia elektrickým prúdom, popáleniny kože, požiar). Nižšie uvedené bezpečnostné pokyny slúžia nielen na ochranu vášho zdravia alebo zdravia iných osôb, ale aj na ochranu produktu.

Dodržujte preto bezpečnostné pokyny a odovzdajte tento návod v prípade odovzdania výrobku ďalej.

• Túto vyhrevnú podušku nesmú používať osoby necitlivé na teplo a iné osoby vyžadujúce ochranu, ktorí nevedia reagovať na prehriatie (napr. diabetici, osoby s kožnými zmenami zapríčinenými chorobou alebo zjazvenými plochami v oblasti aplikácie, po požití liekov utišujúcich bolesť alebo alkoholu).

• Túto vyhrevnú podušku nesmú používať veľmi malé deti (0 - 3 roky), lebo nevedia reagovať na prehriatie.

• Túto vyhrevnú podušku nesmú používať deti (3 - 8 rokov), ibaže by vypínač bol nastavený rodičmi alebo inou dohliadajúcou osobou a dieťa bolo poučené, ako má s vyhrievanou podložkou do postele bezpečne zaobchádzať.

• Túto vyhrevnú podušku do postele môžu používať deti staršie ako 8 rokov aj osoby so zníženými fyzickými, zmyslovými alebo mentálnymi schopnosťami alebo s nedostatkom skúseností a znalostí, ak sú pod dohľadom alebo ak boli poučené ohľadom bezpečného používania vyhrevnej podušky do postele a ak chápu prípadné riziká.

• Deti sa s vyhrevnou poduškou do postele nesmú hrať.

• Čistenie a užívateľskú údržbu nesmú vykonávať deti bez dozoru.

• Táto vyhrevná poduška do postele nie je určená na použitie v nemocniciach.

• Do vyhrievanej podušky nevpušajte žiadne špendlíky!

• Nepoužívajte vyhrievanú podušku, ak je zložená.

• Nepoužívajte vyhrievanú podložku, ak ste mokří.

• Túto vyhrevnú podušku do postele možno použiť iba v spojení s vypínačom uvedenom na štítku.

• Elektrické a magnetické polia vychádzajúce z tejto elektrickej vyhrevnej podušky môžu za určitých okolností rušiť funkciu vášho kardiostimulátora. Zďaleka však nedosahujú limitných hodnôt:

sila elektrického poľa: max. 5 000 V / m, sila magnetického poľa: max. 80 A / m, magnetická indukcia: max. 0,1 mT.

Pred použitím tejto vyhrevnej podušky do postele sa preto poraďte so svojim lekárom a výrobcem kardiostimulátora.

• Za káble neťahajte, nekrúťte s nimi alebo ich nelámte.

• Túto vyhrevnú podušku do postele je potrebné často kontrolovať, či nevykazuje známky poškodenia alebo opotrebenia.

Ak sa takéto známky objavia, vyhrevná poduška do postele nebola správne používaná a už sa neohrieva, je potrebné ju pred ďalším použitím nechať skontrolovať výrobcom.

• Ak je sieťový prírodný kábel tejto vyhrevnej podušky do postele poškodený, je potrebné zabezpečiť jeho výmenu u výrobcu alebo v jeho zákazníkovi servise alebo u podobne kvalifikovanej osoby, aby sa zabránilo nebezpečenstvu.

- V čase, keď je vyhrevná poduška do postele zapnutá, sa na ňu nesmú pokladať
- Žiadne predmety (napr. kufor alebo kôš na bielizeň),
- Žiadne zdroje tepla, napr. ohrievacie fľaše, iné vyhrevné podušky a pod.
- Elektronické súčiastky vo vypínači sa pri používaní vyhrevnej podušky do postele zahrievajú. Z vypínača sa preto nesmie snímať kryt alebo vypínač nesmie ležať na vyhrevnej poduške, ak je zapnutá.
- Bezpodmienečne dodržujte pokyny týkajúce sa obsluhy (kapitola 4), čistenia a údržby (kapitola 5) a uloženie prístroja (kapitola 6).

3. Použitie v súlade s určením



POZOR

Táto vyhrievaná podložka do postele je určená iba pre zahrievanie postelí.

4. Obsluha

4.1 Bezpečnosť



POZOR

Vyhrievaná podložka do postele je vybavená BEZPEČNOSTNÝM SYSTÉMOM. Automatickým vypnutím zabraňuje táto technológia snímačov v prípade poruchy prehriatia vyhrievanej podložky do postele po celej ploche.

Ak BEZPEČNOSTNÝ SYSTÉM vypne vyhrievanú podložku do postele, prestanú v zapnutom stave svietiť teplotné stupne.

Rešpektujte prosím, že po závade už vyhrievanú podložku do postele nie je možné z dôvodu bezpečnosti používať a je nutné ju odoslať na uvedenú adresu servisu.

4.2 Uvedenie do prevádzky

Vyhrievanú podložku do postele položte na matrac smerom od nôh postele a rozložte ju po celej ploche.

Potom na ňu položte prestieradlo ako obvykle, aby vyhrievaná podložka do postele bola medzi matracom a plachtou.



POZOR

Uistite sa, že sa vyhrevná poduška do postele pri používaní nezhrnula a nevytvorili sa záhyby.

- Najskôr prepojte vypínač s vykurovacím telesom tak, že zásuvkovú spojku spojíte dohromady.
- Potom zapojte sieťovú zástrčku do zásuvky.



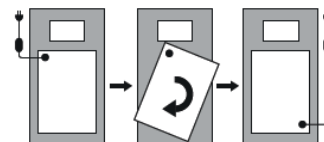
UPOZORNENIE

Pohodlné ležanie

Ak by vám zásuvková spojka vo výške ramien vadila, môžete vyhrievanú podložku do postele obrátiť

o 180 ° tak, aby bola zásuvková spojka na opačnom konci (viď obr.). Aby ste mali vypínač opäť pohodlne na dosah ruky, ponúka Beurer vypínač s dlhším prepojovacím káblom (č. Výr. 108.584).

Môžete si ho objednať priamo v zákazníckom servise firmy Beurer.



4.3 Zapnutie

Nastavte posuvný spínač pre ZAP / VYP a teplotné stupne do polohy 1, 2 alebo 3, vyhrevná poduška do postele sa zapne.

V zapnutom stave sú teplotné stupne osvetlené.

4.4 Nastavenie teploty

Stupeň: 0	VYPNUTÉ
Stupeň: 1	minimálna teplota
Stupeň: 2	stredná teplota
Stupeň: 3	maximálna teplota



VAROVANIE

Ak budete vyhrievanú podložku do postele používať niekoľko hodín, odporúčame nastaviť na spínači najnižšiu teplotu, aby sa zabránilo prehriatiu používateľa.



UPOZORNENIE

- Najrýchlejšie zahriatie vyhrievanej podložky do postele dosiahnete nastavením najvyššieho teplotného stupňa.
- Odporúčame vyhrievanú podložku do postele zapnúť asi 30 minút pred tým, než si pôjdete ľahnúť. Zakryte ju prikrývkou, aby ste zabránili úniku tepla.

4.5 Vypnutie

Nastavte spínač pre ZAP / VYP do polohy VYP (0), vyhrievaná podložka do postele sa vypne.

Teplotné stupne už nesvietia.



UPOZORNENIE

Ak nebudete vyhrievanú podložku do postele niekoľko dní používať, nastavte spínač ZAP / VYP a teplotné stupne do polohy VYP (0) a vytahnite sieťovú zástrčku zo zásuvky. Potom odpojte zásuvkovú spojku a tým spínač od vyhrievanej podložky do postele.

5. Čistenie a údržba



VAROVANIE

Pred čistením vždy najskôr vytahnite sieťovú zástrčku zo zásuvky. Potom odpojte zásuvkovú spojku a tým vypínač od vyhrievanej podložky do postele.

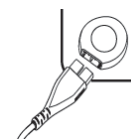


POZOR

- Vypínač nikdy nesmie prísť do kontaktu s vodou alebo inými kvapalinami. Mohlo by dôjsť k jeho poškodeniu.

Pre čistenie vypínača používajte suchú utierku, ktorá nepúšťa vlákna. Nepoužívajte žiadne chemické alebo abrazívne čistiace prostriedky.

Drobné znečistenia vyhrievanej podložky do postele môžete odstrániť navlhčenou utierkou alebo prípadne jemným tekutým pracím prostriedkom.



POZOR

• Rešpektujte, že sa vyhrievaná podložka do postele nesmie chemicky čistiť, žmýkať, mangľovať alebo žehliť.

Túto vyhrievnú podložku do postele možno prať v práčke.

Na práčke nastavte šetrný prací program na 30 ° C (pranie na vlnu). Používajte jemný prací prostriedok a dávkujte ho podľa údajov výrobcu.

POZOR

• Nezabudnite, prosím, že príliš časté pranie vyhrievanú podložku do postele veľmi zaťažuje. Vyhrievaná podložka do postele by sa mala počas celej svojej životnosti prať v práčke maximálne 5-krát.

Ihneď po vypraní rozpresterte ešte vlhkú vyhrievanú podložku na stojan na bielizeň a nechajte ju uschnúť.

POZOR

• Na pripavenie vyhrievanej podložky do postele nepoužívajte žiadne štipce na bielizeň a pod. Inak by sa mohla vyhrievaná podložka do postele poškodiť.

• Spínač prepojte s vyhrievanou podložkou do postele až vtedy, keď sú zásuvková spojka aj vyhrievaná podložka do postele úplne suché. Inak by sa mohla vyhrievaná podložka do postele poškodiť.

• V žiadnom prípade nezapínajte vyhrievanú podložku do postele, aby sa vysušila! Inak by mohlo dôjsť k úrazu elektrickým prúdom.

6. Uloženie

Pokiaľ nebudete vyhrievanú podložku do postele dlhšiu dobu používať, odporúčame ju uskladniť v originálnom obale.

Zapojte zásuvkovú spojku a tým aj vypínač od vyhrievanej podložky do postele.

POZOR

Počas skladovania na vyhrievanú podložku do postele nekladte žiadne predmety, aby sa nepoškodila.

Vyhrievanú podložku do postele nechajte najskôr vychladnúť. Vyhrievaná podložka do postele by sa inak mohla poškodiť.

7. Likvidácia

V záujme ochrany životného prostredia nemožno prístroj po skončení jeho životnosti likvidovať spolu s domácim odpadom. Likvidácia sa musí vykonať prostredníctvom príslušných zberných miest vo vašej krajine. Prístroj zlikvidujte podľa smernice o odpade z elektrických a elektronických zariadení (OEEZ). Ak máte otázky, obráťte sa na príslušný komunálny úrad, ktorý má na starosti likvidáciu.



8. Čo robiť v prípade problémov?

Problém	Príčina	Náprava
Teplotné stupne nesvietia, zatiaľ čo - Je vypínač riadne prepojený s vyhrievanou podložkou - Je sieťová zástrčka prepojená s funkčnou zásuvkou - Je posuvný spínač nastavený na stupeň 1, 2 alebo 3	Bezpečnostný systém vyhrievanú podložku do postele nezvratne vypol.	Zašlite vyhrievanú podložku do postele a vypínač do servisu.

9. Technické údaje

Vid' typový štítok na vyhrievanej poduške do postele.

KONTAKT NA SERVISNÉ STREDISKO:

Výhradný dovozca a distribútor pre ČR a SK:

BORGY CZ, a. s.

Reklamácie / servis

Hlučov 1353

250 01 Brandýs nad Labem - Stará Boleslav

Česká republika

Tel.: +420 326 320 662

E-mail: reklamace@borgy.cz

www.borgy.cz