

beurer

MG 260 HD 2in1

CZ



CZ Shiatsu – sedací podložka Návod k použití



Beurer GmbH • Söflinger Str. 218 • 89077 Ulm, Germany
Tel.: +49 (0)731 / 39 89-144 • Fax: +49 (0)731 / 39 89-255
www.beurer.de • Mail: kd@beurer.de



Rozsah dodávky

- Shiatsu – sedací podložka
- Tento návod k použití

Vysvětlení symbolů

V návodu k použití a na typovém štítku jsou použity následující symboly:



VAROVÁNÍ Upozornění na nebezpečí poranění nebo ohrožení zdraví.



POZOR Bezpečnostní upozornění na možné poškození přístroje/příslušenství.



Upozornění Upozornění na důležité informace.



Přístroj má dvojitou ochrannou izolaci a odpovídá tak třídě ochrany 2.



Používejte pouze v uzavřených prostorách.

1. O masáži Shiatsu

Shiatsu je formou tělesné masáže, která byla vyvinuta před přibližně 100 lety v Japonsku, a vychází z představ tradiční čínské medicíny. Základem je systém drah (systém meridiánů), po kterých proudí energie v lidském těle.

Cílem masáže Shiatsu je povzbudit psychickou, emocionální a duševní pohodu ošetřované osoby. Za tímto účelem je třeba uvolnit energetické blokády a hromadění v energetických drahách a stimulovat samoregulační síly těla.

Terapeut Shiatsu toho dosáhne vyvíjením postupně se pohybujícího tlaku podél energetických drah (meridiánů). Ačkoli Shiatsu znamená v doslovném překladu „tlak prstů“, při masáži se používají kromě prstů i dlaně, lokty a kolena. Terapeut při masáži používá celou svou tělesnou hmotnost, aby vyvinul potřebný tlak.

2. Seznámení

Ve Vašem masážním přístroji Shiatsu se nacházejí rotující masážní hlavy, které napodobují tlakové a hnětací pohyby masáže Shiatsu.

Tento přístroj s rotujícími masážními hlavami nabízí silnou a intenzivní masáž celé oblasti zad. Sedací podložku Shiatsu položte na vhodný podklad.

Přístroj je určen pouze k **soukromému používání**, ne pro lékařské nebo komerční používání.

3. Použití k určenému účelu

Tento přístroj je určen výhradně k masáži zad u lidí. Nemůže nahradit lékařské ošetření. Nepoužívejte přístroj, pokud se Vás týká jeden nebo více z následujících výstražných pokynů.



VAROVÁNÍ

Masážní přístroj nesmí být používán

- při patologických změnách nebo poranění v masírované oblasti těla (např. výřez meziobratlové ploténky, otevřená rána),
- u dětí,
- během těhotenství,
- během spánku,
- ve vozidle,
- u zvířat,
- při činnostech, při kterých může být nepředvídaná reakce nebezpečná,

- po požití látek, které vedou k omezené schopnosti vnímání (např. léky na zmírnění bolesti, alkohol),
- déle než 15 minut (nebezpečí přehřátí) na nechte přístroj před opětovným použitím nejméně 15 minut vychladnout.

Nemáte-li jistotu, zda je pro Vás masážní přístroj vhodný, dotázte se svého lékaře.

Tento přístroj nesmí používat osoby (včetně dětí) s omezenými psychickými, senzorickými nebo duševními schopnostmi nebo s nedostatkem zkušeností a/nebo znalostí, ledaže by byly pod dozorem osoby zodpovědné za jejich bezpečnost, nebo od ní obdržely pokyny, jak mají přístroj používat. Děti by měly být pod dozorem, aby si s přístrojem nehrály.

Přístroj je vybaven zapínatelnou zahřívací funkcí v masážních hlavách. Osoby necitlivé vůči teplotním změnám musí dbát při používání této funkce zvýšené opatrnosti.

Před použitím masážního přístroje se dotázte svého lékaře

- pokud jste těžce nemocní nebo jste absolvovali operaci na horní části těla,
- pokud nosíte kardiostimulátor, implantáty nebo jiná pomocná zařízení,
- při trombózách,
- při cukrovce,
- při bolestech nejasné příčiny.

Přístroj je určen pouze k účelu, který je popsán v tomto návodu k použití. Výrobce neručí za škody vzniklé neodborným nebo nevhodným používáním.

4. Bezpečnostní pokyny

Přečtěte si pečlivě tento návod k použití! Nedodržení následujících pokynů může způsobit škody na majetku nebo zdraví osob. Návod k použití uschovejte a zpřístupněte jej i ostatním uživatelům. Při předání přístroje další osobě předejte současně i tento návod.



VAROVÁNÍ

Obal uchovávejte mimo dosah dětí. Hrozí nebezpečí udušení.



VAROVÁNÍ: zásah elektrickým proudem

Jako každý elektrický přístroj, také tento masážní přístroj používejte opatrně a uvážlivě, aby se zabránilo nebezpečí zásahu elektrickým proudem.

Přístroj proto

- připojujte pouze k napětí, které je uvedeno na přístroji,
- nepoužívejte, pokud jsou na přístroji nebo příslušenství viditelná poškození,
- nepoužívejte při bouřce.

V případě vad nebo poruchách provozu přístroj okamžitě vypněte a odpojte od napětí. Při vytahování zástrčky ze zásuvky netahejte za kabel ani za přístroj. Přístroj nikdy nedržte ani nenoste za síťový kabel. Udržujte odstup mezi kabely a teplým povrchem. Kabel neskřípejte, nepřehýbejte ani jím nekrutíte. Nezapichujte žádné špendlíky nebo ostré předměty.

Ujistěte se, že masážní přístroj, spínač, síťová zástrčka a síťový přívod nemohou přijít do styku s vodou, párou nebo jinými kapalinami.

Přístroj proto

- používejte pouze v suchých vnitřních místnostech (např. nikdy ve vaně, sauně),
- používejte pouze suchýma rukama.

Za žádných okolností nesahejte na přístroj, který spadl do vody. Ihned vytáhněte síťovou zástrčku. Nepoužívejte přístroj, pokud přístroj nebo příslušenství vykazuje viditelné poškození. Přístroj nevystavujte žádným otřesům a nenechte jej spadnout.

Oprava



VAROVÁNÍ

- Opravy elektrických spotřebičů smí provádět pouze kvalifikovaný odborný personál. Neodbornou opravou mohou pro uživatele vyvstat značná nebezpečí. V případě oprav se obraťte na zákaznický servis nebo autorizovaného prodejce.
- Zip na masážním přístroji Shiatsu nesmí být otevřen. Je používán pouze z výrobně technických důvodů.
- Při poškození síťového přívodu musí být přívod vyměněn autorizovaným prodejcem.



VAROVÁNÍ: Nebezpečí požáru

Při neodborném používání, resp. používání v rozporu s návodem k použití, hrozí za určitých okolností nebezpečí vzniku požáru!

Masážní přístroj proto nepoužívejte

- zakrytý, např. pod dekou, polštářem, ...
- v blízkosti benzínu nebo jiných snadno zápalných látek.

Zacházení s přístrojem



POZOR

Po každém použití a před každým čištěním musí být přístroj vypnut a zástrčka vytažena ze zásuvky.

- Do otvorů přístroje a rotujících částí nestrkejte žádné předměty. Dbejte na to, aby se pohyblivé části mohly pohybovat vždy volně.
- Přístroj používejte pouze ve vzpřímené poloze, nepokládejte jej na plochu na podlahu.
- Nesedejte, nelehejte ani nestoupejte plnou vahou na pohyblivé části přístroje a neodkládejte na přístroj žádné předměty.
- Chraňte přístroj před vysokými teplotami.

Likvidace



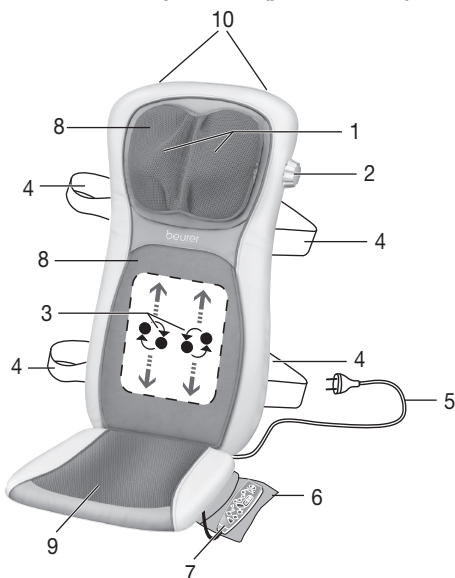
POZOR

Při likvidaci materiálů dodržujte místní předpisy. Likvidaci přístroje provádějte v souladu s nařízením o elektrických a elektronických starých přístrojích 2002/96/EC – WEEE (Waste Electrical and Electronic Equipment). V případě dotazů se obraťte na příslušný komunální úřad, kompetentní ve věci likvidace odpadů.



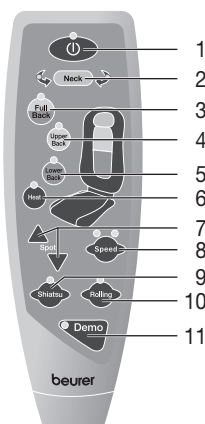
5. Popis přístroje


Shiatsu – sedací podložka (přední strana)



- 1 2 Masážní prsty na šíji
- 2 Otočná rukojeť k výškovému nastavení
- 3 Čtyři masážní hlavy
- 4 Upevňovací pásy
- 5 Síťový kabel
- 6 Ruční spínač
- 7 Pouzdro pro uskladnění
- 8 Snímatelné a prateľné potahy
- 9 Snímatelný polštář sedadla
- 10 Poutko pro ramínko na šaty (vzadu)

Ruční spínač



- 1 Tlačítko 
- 2 Tlačítko NECK
- 3 Tlačítko FULL BACK (masáž celé oblasti zad)
- 4 Tlačítko UPPER BACK (masáž horní oblasti zad)
- 5 Tlačítko LOWER BACK (masáž dolní oblasti zad)
- 6 Tlačítko HEAT (teplo)
- 7 Tlačítka SPOT (bodová masáž)
- 8 Tlačítko SPEED (intenzita masáže)
- 9 Tlačítko SHIATSU (masáž shiatsu)
- 10 Tlačítko ROLLING (pohyblivá masáž)
- 11 Tlačítko DEMO

6. Uvedení do provozu



POZOR


- **DŮLEŽITÉ:** Před prvním zprovozněním odjistěte všechny přepravní pojistky masážního mechanismu. K tomu je nutné odstranit šrouby na zadní straně sedací podložky pomocí nářadí, které je součástí dodávky. Jestliže neodstraníte šroub přepravní pojistky a ihned zprovozníte sedací podložku Shiatsu, bude sedací podložka Shiatsu nenapravitelně poškozená a k nepotřebě. Na tento případ se nevztahuje žádná záruka.
- Šroub přepravní pojistky mějte nasazený po celou dobu každé další přepravy. Přeprava bez přepravní pojistky může poškodit přístroj způsobem, že jej již nebude možné opravit.

- Sedací podložku umístěte rovně na vhodné místo k sezení s opěradlem (židle, pohovka apod.). Dbejte na to, aby místo k sezení mělo dostatečně vysoké opěradlo.
- Pro upevnění sedací podložky Shiatsu použijte případně ohebné upevňovací pásy a suché zipy.
- Připojte přístroj k síti zapojením zástrčky do zásuvky.

7. Obsluha

Zpočátku přitlačte záda k masážnímu přístroji pouze opatrně. Poté opatrně zkontrolujte, zda je Vám masážní poloha příjemná a pak postupně přenášejte váhu ve směru masážního přístroje.

Masáž by měla být vždy vnímána jako příjemná a uvolňující. Pociťujete-li masáž jako bolestivou nebo nepříjemnou, přerušete ji či změňte polohu nebo tlak.

- Nevzpříčíte a nestrkejte násilím žádnou část Vašeho těla, zejména prsty, mezi rotující masážní prvky ani jejich upevnění v přístroji.
- Posadte se pohodlně a vzpřímeně na sedací podložku. Dbejte na to, abyste seděli uprostřed, aby se masážní hlavy mohly pohybovat vlevo a vpravo do Vaší páteře.
- Zapněte masážní přístroj tlačítkem .

LED diody signalizují aktuálně nastavené masážní funkce.

Můžete provádět následující výběr:

1. Masáž šíje

Ke spuštění masáže šíje stisknete tlačítko NECK. Ke změně směru masáže stisknete opětovně tlačítko NECK. Dalším stisknutím tlačítka masáž šíje ukončíte.

2. Masáž zad Shiatsu

Stisknete tlačítko SHIATSU. Poté zvolte tlačítka FULL BACK, UPPER BACK, LOWER BACK požadovanou masážní oblast.

Bodová masáž, tzn. masáž shiatsu bez vertikálního pohybu, můžete zvolit stisknutím jedním ze dvou tlačítek SPOT. Polohu bodové masáže můžete změnit podržením jednoho ze dvou tlačítek SPOT až po dosažení požadované polohy.

Intenzita masáže

Při masáži shiatsu máte k dispozici 2 různé masážní rychlosti, které můžete navolit pomocí tlačítka SPEED. Pokud jste aktivovali valivou masáž, stisknete nejdříve tlačítko SHIATSU pro přechod k masáži shiatsu, abyste pak mohli nastavit požadovanou rychlost.


3. Pohyblivá masáž

Stisknete tlačítko ROLLING. Poté zvolte tlačítka FULL BACK, UPPER BACK, LOWER BACK požadovanou masážní oblast.

Při změně typu masáže (shiatsu nebo pohyblivá masáž) bude zachována předvolená oblast (celá záda, horní část zad, dolní část zad). Při změně z bodové masáže shiatsu na pohyblivou masáž je pak zapotřebí zvolit masážní oblast znovu.

Zahřívací funkce

Zahřívací funkci masážních hlav můžete zapnout stisknutím tlačítka HEAT. Modře osvětlené masážní hlavy přitom změní barvu na červenou.

- Masážní přístroj používejte max. 15 minut a nechte jej poté vychladnout. Při delší době masáže může vést nadměrná stimulace svalů k přetažení namísto uvolnění. Masáž můžete kdykoli ukončit stisknutím tlačítka .
- Při zastavení přístroje opětovným stisknutím některého z tlačítek masážní oblasti se přístroj po 15 minutách rovněž vrátí do výchozí polohy a poté se vypne.
- Přístroj během provozu neodpojujte od sítě. Vždy vyčkejte, dokud přístroj nenajede do výchozí polohy, a pak jej teprve vypněte.

Poznámka

- Přístroj je vybaven vypínací automatikou, která je nastavena na maximální dobu provozu 15 min.

8. Péče a skladování

Čištění



VAROVÁNÍ

- Před každým čištěním odpojte přístroj od elektrické sítě.
- Přístroj čistěte pouze popsáním způsobem. Do přístroje nebo příslušenství nesmí v žádném případě vniknout kapalina.
- Menší skvrny lze odstranit hadříkem nebo vlhkou houbou, případně s malým množstvím jemného tekutého pracího prostředku. Nepoužívejte čisticí prostředky s obsahem rozpouštědel.
- Snímatelné potahy lze prát v pračce na 40 °C. Respektujte symboly pro údržbu a čištění uvedené na přišitém štítku.

Velurový potah na zádech je připevněn suchým zipem s logem Beurer pod látkou a na tomto místě jde sundat.

Potah v oblasti šíje lze sundat pomocí zipu, který je na stejné straně jako ovládací tlačítko pro výškově nastavitelnou masáž týlní oblasti.

- Přístroj znovu použijte, pokud je zcela suchý.

Skladování

Pokud nebudete přístroj delší dobu používat, doporučujeme jej zabalit do původního obalu a uložit v suchém prostředí a bez zatěžkání.


Přístroj můžete rovněž zavěsit na ramínko do skříně. V tomto případě musíte ramínko navléci do závěsných oček na zadní straně přístroje.



POZOR

- Pokud použijete transportní pojistky, dávejte pozor na to, abyste je při opětovném zprovoznění přístroje odstranili.

9. Jak si poradit s problémy?

Problém	Příčina	Řešení
Masážní hlavy rotují zpomaleně.	Masážní hlavy jsou příliš zatíženy.	Zmenšete tlak těla.
Masážní hlavy rotují pouze v horní nebo dolní oblasti.	Masáž byla aktivována pro omezenou oblast.	Pro změnu/rozšíření oblasti stiskněte tlačítko FULL BACK, UPPER BACK, LOWER BACK. K aktivaci masáže šíje stiskněte tlačítko NECK.
Masážní hlavy se nepohybují.	Přístroj není připojen k síti.	Připojte zástrčku a zapněte přístroj.
	Přístroj není zapnutý.	Zapněte přístroj tlačítkem  . Zvolte masážní oblast.
	Transportní pojistka nebyla odstraněna. Masážní mechanismus je poškozený.	Obraťte se na svého specializovaného prodejce nebo na servisní adresu.
	Byla aktivována ochrana proti přehřátí, přístroj je poškozen.	Obraťte se na svého specializovaného prodejce nebo na servisní adresu.

