

# beurer FM 150



**CZ** Přístroj pro lymfatickou masáž  
Návod k použití .....2

## Obsah

1. Použití v souladu s určením .....	4	8. Čištění a uložení .....	10
2. K seznámení .....	4	8.1 Čištění manžet na nohy .....	10
3. Pokyny k použití .....	4	8.2 Uložení .....	10
4. Bezpečnostní pokyny .....	4	9. Likvidace .....	10
5. Popis přístroje .....	7	10. Co dělat v případě problémů? .....	10
6. Uvedení do provozu .....	7	11. Technické údaje .....	11
6.1 Použití s bateriemi .....	7	12. Síťový adaptér .....	11
6.2 Použití s adaptérem .....	7		
7. Použití .....	8		
7.1 Zahájení masáže .....	8		
7.2 Ukončení masáže .....	9		

## Vážená zákaznice, vážený zákazníku,

jsme rádi, že jste si vybrali výrobek z našeho sortimentu. Naše značka je synonymem pro vysoce kvalitní, důkladně vyzkoušené výrobky k použití v oblastech určování energetické spotřeby, hmotnosti, krevního tlaku, tělesné teploty, srdečního tepu, pro jemnou manuální terapii, masáže, vzduchovou terapii, péči o krásu i o dítě.

S pozdravem  
Váš tým Beurer
















**Přečtěte si pečlivě tento návod k použití, uschovejte ho pro pozdější použití, poskytněte ho i ostatním uživatelům a řiďte se pokyny, které jsou v něm uvedené.**

## VAROVÁNÍ

- Příklad je určen pouze pro použití v domácím/soukromém prostředí, ne v komerční oblasti.
- Tento přístroj mohou používat děti starší 8 let i osoby se sníženými fyzickými, smyslovými či mentálními schopnostmi nebo s nedostatkem zkušeností a znalostí, pokud jsou pod dohledem nebo pokud byly poučeny ohledně bezpečného používání přístroje a pokud chápou z toho vyplývající rizika.
- Děti si s přístrojem nesmějí hrát.
- Čištění a uživatelskou údržbu nesmějí provádět děti bez dohledu.
- Příklad nepoužívejte, jestliže vykazuje závady nebo řádně nefunguje. V takovém případě se ihned obraťte na zákaznický servis.
- Opravy mohou provádět jen zákaznické servisy nebo autorizovaní prodejci.
- Jestliže dojde k poškození napájecího kabelu u tohoto přístroje, musíte ho odstranit. Pokud ho nelze vyjmout, musíte zlikvidovat přístroj.

# Vysvětlení symbolů

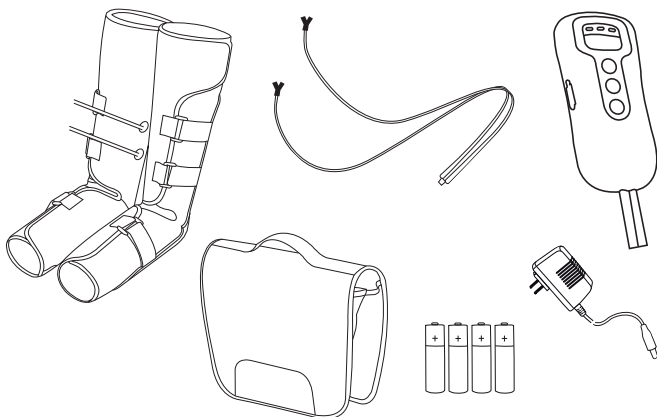
V návodu k použití a na přístroji jsou uvedeny tyto symboly:

	<b>VAROVÁNÍ</b> Varovné upozornění na nebezpečí poranění nebo riziko ohrožení zdraví	<b>Transportation</b> -10°C 40°C RH 15-93%	Přípustná teplota a vlhkost vzduchu při přepravě
	<b>POZOR</b> Bezpečnostní upozornění na možné poškození přístroje/příslušenství.		Síťový napáječ
	<b>Upozornění</b> Upozornění na důležité informace	<b>IP 21</b>	Ochrana proti vniknutí cizích těles $\geq 12,5$ mm a proti svisle kapající vodě.
	Dodržte návod k použití.		Stejnoseměrný proud
	Výrobce		Sériové číslo
	Třída ochrany II		Nízkofrekvenční elektromagnetické záření
	Příložná část typu BF		Vhodné pouze pro používání ve vnitřních prostorách
<b>Operating</b> 5°C 40°C RH 15-93%	Přípustná provozní teplota a vlhkost vzduchu		Likvidace podle směrnice o odpadních elektrických a elektronických zařízeních (OEEZ)
<b>Storage</b> -25°C 70°C RH 0-93%	Přípustná teplota a vlhkost vzduchu při skladování	<b>EAC</b>	Certifikační značka pro výrobky, které jsou vyváženy do Ruské federace a do Společenství nezávislých států.

## Obsah balení

Zkontrolujte, zda je obsah balení uložen v neporušeném obalu a zda je kompletní. Před použitím se ujistěte, zda přístroj pro lymfatickou masáž a jeho příslušenství nevykazují žádná viditelná poškození a zda jsou odstraněny veškeré obaly. V případě pochybností přístroj nepoužívejte a obraťte se na prodejce nebo uvedenou servisní linku.

- 2 manžety na nohy
- 2 vzduchové hadičky
- 1 ruční ovládač
- 1 úložné pouzdro
- 4 baterie AA (1,5 V)
- 1 síťový adaptér
- 1 tento návod k použití



## 1. Použití v souladu s určením

Přístroj pro lymfatickou masáž používejte výhradně na lidských nohou. Přístroj pro lymfatickou masáž je určen pouze k **osobnímu** použití. Přístroj pro lymfatickou masáž **NENÍ** určen pro komerční účely. Nemůže nahradit lékařské ošetření.

### **VAROVÁNÍ**

Používejte tento přístroj pouze k účelu, ke kterému byl vytvořen, a způsobem uvedeným v tomto návodu. Jakékoliv neodborné použití může být nebezpečné! Výrobce neručí za škody vzniklé neodborným nebo nevhodným používáním.

## 2. K seznámení

Kdo tento problém nezná: Po dlouhém, náročném dnu máte pocit, že jsou vaše nohy těžké a nateklé. Je to následkem nedostatečného pohybu nebo jednostranného namáhání nohou delší dobu (např. dlouhé sezení v kanceláři, létání na dlouhé vzdálenosti nebo dlouhé stání).

Těmto symptomům můžete účinně předcházet s přístrojem pro lymfatickou masáž pomocí revitalizující kompresní masáže. Tato kompresní masáž působí tímto způsobem: U slabých nebo nemocných žil se žilní chlopně nezavírají. Krev sedá dolů. Tlakem kompresní masáže se funkce žil opět obnovuje. Podporuje se tok krve směrem k srdci. Revitalizující kompresní masáž používá dvě manžety na nohy se zabudovanými vzduchovými polštářky, které se nafukují a vyfukují, čímž stimulují oběh krve. Díky plynule nastavitelné regulaci masáže / stlačeného vzduchu lze přístroj pro lymfatickou masáž individuálně nastavit podle vašich potřeb.

Pomocí střídavého nafukování manžet na nohy lze snížit otoky a odstranit pocit těžkých nohou. Dále lze zmírnit napětí ve svalcích na chodidlech a lýtkách. Lze předcházet vzniku křečových žil a metličkových varixů. Navíc přístroj zlepšuje venózní cirkulaci a obnovuje funkci žil.

Manžety na nohy jsou pohodlné a díky suchým zipům se vždy dobře přizpůsobí vašim nohám. Kompaktní tvar a dodávaná taška zajišťují pohodlné používání masážního přístroje pro lymfatickou masáž doma i na cestách.

## 3. Pokyny k použití

- Ke zlepšení venózní cirkulace.
- K prevenci vzniku křečových žil a metličkových varixů.
- K odstranění otoků a pocitu těžkých nohou.
- K léčbě svalového napětí po sportovní činnosti.
- K léčbě sportovních úrazů, např. naraženin nebo podvrtnutí.
- K léčbě krevních výronů.

**Skupina uživatelů:** dospělé osoby ve věku 18–60 let

**Místo použití:** v uzavřených místnostech

## 4. Bezpečnostní pokyny

Nedodržení dále uvedených pokynů může způsobit škody na zdraví nebo věcné škody.

### **VAROVÁNÍ**

Obalový materiál nenechávejte v dosahu dětí. Hrozí nebezpečí udušení.

### **VAROVÁNÍ**

**Nepoužívejte** přístroj pro lymfatickou masáž

- v případě chorobných změn nebo zranění nohou (např. pokud máte lámavé kosti, otevřené rány apod.),
- během těhotenství,
- během spánku,
- u zvířat,
- při činnostech, při kterých by mohla hrozit nepředvídaná reakce,
- po požití substancí, které mají za následek omezenou schopnost vnímání (např. bolest utišující léky, alkohol),
- déle než 30 minut (nebezpečí přehřátí) a před dalším použitím nechejte přístroj alespoň 20 minut zchladnout,
- u akutních pacientů nebo osob, které jsou v lékařské péči.

**Pokud si nejste jisti, zda je přístroj pro lymfatickou masáž pro vás vhodný, zeptejte se svého lékaře.**

**Před použitím přístroje pro lymfatickou masáž se obraťte na svého lékaře především tehdy,**

- pokud trpíte těžkou chorobou nebo jste prodělali operaci dolních končetin,
- pokud máte kardiostimulátor, implantáty nebo jiné pomocné prostředky,
- pokud máte trombózu nebo podezření na ni,
- pokud máte cukrovku,
- pokud máte bolesti nejasného původu,
- pokud trpíte akutním zánětem,
- pokud trpíte poruchami srdeční činnosti ve spojení s vodou v dolních končetinách,
- pokud trpíte pokročilým onemocněním tepen,
- pokud máte plicní edém,
- pokud máte vysoký krevní tlak,
- pokud máte zhoubné nádory.

## VAROVÁNÍ

- Tento produkt se nesmí používat s vysokofrekvenčními přístroji, aby se zabránilo popáleninám nebo hmotným škodám.
- Biologická kompatibilita. Žádný z materiálů, se kterými pacient nebo uživatel přichází do kontaktu, není nepřijatelně rizikový. Naše produkty se skládají z obecně běžných materiálů.
- Nedotýkejte se stejnosměrného síťového adaptéru, abyste vyloučili úrazy elektrickým proudem.
- Během používání mějte ovládač blízko u sebe.
- Zacházejte s přístrojem opatrně, aby nespadol na zem a neporanil vás.
- Před použitím tohoto produktu by se měly s lékařem poradit tyto osoby: těhotné, menstrující ženy, osoby s citlivou pleť, srdečními nemocemi, neobvyklým krevním tlakem, zhoubnými nádory, cévním onemocněním, akutními chorobami nebo osoby v lékařské péči.
- Osoby s poruchami sensibilizace kůže nebo takové osoby, které necítí tlak, tento přístroj nesmí používat.
- Nepoužívejte tento produkt při koupání nebo během spánku.
- Pacienti s krvácením do mozku: Nepoužívejte produkt u pacientů v nestabilním stavu. Pacienti se sekundárním onemocněním by měli tento produkt používat pod dozorem lékaře.
- Pacienti s hnisavými záněty, akutní sepsí a maligní hypertermií tento produkt nesmějí používat.
- Pacienti s akutním kardiovaskulárním onemocněním tento produkt nesmějí používat.
- Produkt používejte pouze na nohy a chodidla. Pacienti s kožním onemocněním nohou nebo chodidel by tento produkt neměli používat.
- Při používání tohoto produktu nechodte ani se jinak nepohybuje, protože by to mohlo vyvolat zdravotní obtíže. Navíc byste tím mohli poškodit přístroj.
- Nepoužívejte tento produkt u dětí nebo osob s poruchami vědomí.
- Pokud by produkt vyvolal u uživatele zdravotní obtíže, je nutné terapii ihned přerušit a vyhledat lékaře.
- Nepoužívejte tento produkt společně s jinými lékařskými elektrickými přístroji, např. kardiostimulátory, umělými mimotělními oběhy nebo život udržujícími elektrickými přístroji, elektrickými kardiografy a jinými lékařskými elektroaparáty. Nerespektování tohoto upozornění by mohlo ohrozit uživatele.
- Tento produkt nerozebírejte, neopravujte ani nijak neměňte, abyste zabránili chybné funkci nebo úrazu elektrickým proudem.
- Pro nouzové případy by se měl tento produkt umístit tak, aby bylo možné snadno posunout konektor do strany.

## POZOR

- Pokud zákazník používá tento produkt společně s vysokofrekvenčními chirurgickými přístroji, může dojít k poškození produktu. Jestliže budete produkt používat v blízkosti (1 m) terapeutických krátkovlnných nebo mikrovlnných přístrojů, nemusí produkt fungovat spolehlivě.
- Bez svolení výrobce neprovádějte žádné změny přístroje.
- Odpojte přístroj po použití nebo v případě, že jej nepoužíváte, od elektrické sítě.
- Nepoužívejte tento produkt v místech s vysokými teplotami, nebezpečím vznícení, elektromagnetickým zářením nebo vysokou vlhkostí vzduchu.

## **VAROVÁNÍ: Zasažení elektrickým proudem**

Jako každý elektrický přístroj vyžaduje i tento přístroj pro lymfatickou masáž opatrné a rozvážené používání, aby se zabránilo úrazům elektrickým proudem.

Přístroj pro lymfatickou masáž proto

- používejte pouze s dodávaným síťovým adaptérem a pod napětím, které je uvedeno na výrobním štítku,
- nepoužívejte nikdy, pokud přístroj pro lymfatickou masáž nebo jeho příslušenství vykazují viditelné závady,
- nepoužívejte při bouřce.

Přístroj pro lymfatickou masáž ihned vypněte, pokud dojde k závadám nebo provozním poruchám, a odpojte ho od sítě. Netahejte za síťový kabel nebo za přístroj, pokud chcete vytáhnout adaptér ze zásuvky. Přístroj nikdy nedržte nebo nenoste za napájecí kabel. Dbejte na dostatečnou vzdálenost mezi kabelem a teplým povrchem přístroje. Kabel nikam neupínejte, nelámejte ho, ani ho nezamotávejte. Nezapichujte dovnitř žádné jehly nebo ostré předměty. Za žádných okolností neotevírejte ruční ovládač.

Zajistěte, aby se přístroj, ruční ovládač a kabel nedostaly do kontaktu s vodou, párou nebo jinými kapalinami. Používejte přístroj proto jen v suchých vnitřních prostorách (např. NIKDY ve vaně, sauně).

Nikdy nesahejte po přístroji pro lymfatickou masáž, když spadne do vody. Ihned vytáhněte síťový adaptér ze zásuvky.

Přístroj pro lymfatickou masáž nikdy nepoužívejte, pokud přístroj nebo jeho příslušenství vykazují viditelné závady. Přístroj nevystavujte nárazům a dávejte pozor, aby vám nevypadl z rukou.

## **VAROVÁNÍ: Opravy**

Opravy elektrických přístrojů mohou provádět jen odborníci. Neodborné opravy mohou být pro uživatele velmi nebezpečné. Pokud je třeba přístroj opravit, obraťte se na náš zákaznický servis nebo autorizovaného prodejce.

## **VAROVÁNÍ: Nebezpečí požáru**

Při používání přístroje v rozporu s jeho určením, popř. při nedodržování tohoto návodu k použití, může za jistých okolností dojít ke vzniku požáru!

Přístroj proto

- nikdy nezakrývejte, např. dekou, polštářem, ...
- nikdy nepoužívejte v blízkosti benzínu nebo jiných lehce vznětlivých látek.

## **VAROVÁNÍ: Baterie**

- Pokud by se tekutina z článku baterie dostala do kontaktu s pokožkou nebo očima, opláchněte postižené místo vodou a vyhledejte lékaře.
- Nebezpečí spolknutí! Malé děti by mohly baterie spolknout a udusit se. Baterie proto uchovávejte mimo dosah dětí!
- Dbejte na označení polarit plus (+) a minus (-).
- Pokud baterie vyteče, použijte ochranné rukavice a vyčistěte přihrádku na baterie suchou utěrkou.
- Nebezpečí výbuchu! Baterie nevhazujte do ohně.
- V případě, že nebudete přístroj delší dobu používat, vyjměte baterie z přihrádky na baterie.
- Vyměňujte vždy všechny baterie zároveň.
- Nepoužívejte dobíjecí akumulátory!
- Baterie se nesmí rozebírat, otevírat nebo drtit.

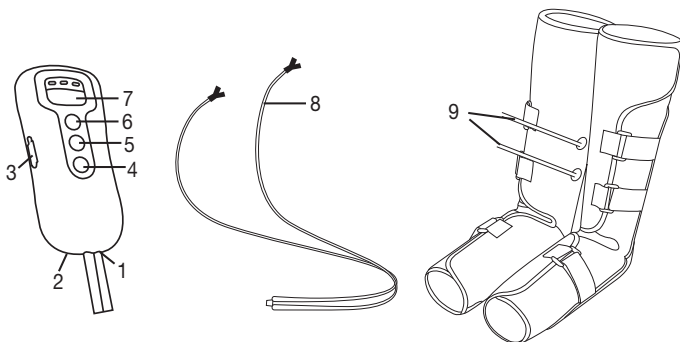
## **POZOR: Manipulace**

Přístroj je třeba vypnout a vytáhnout ze zásuvky po každém použití a před každým čištěním.

- Dbejte na to, aby nebyly vzduchové hadičky zalomené.
- Nikdy si plnou vahou nesedejte nebo nestoupejte na manžety na nohy. Na manžety na nohy nebo na ruční ovládač nepokládejte žádné předměty.
- Chraňte přístroj před vysokými teplotami.

## 5. Popis přístroje

1. Přívod vzduchu („in“)
2. Síťová přípojka
3. Výstup vzduchu
4. Vypínač
5. Tlačítko pro výstup vzduchu
6. Tlačítko pro zastavení přístroje\*
7. Tlačítko pro časovač 10/20/30 min.
8. Vzduchové hadičky
9. Přípojka pro vzduchové hadičky



(\*Tlačítko pro zastavení přístroje přeruší nafukování v případě nepříjemného a vysokého tlaku)

## 6. Uvedení do provozu

- Odstraňte obal.
- Odstraňte modrý ochranný obal na suchých zipech u manžet na nohy.
- Zkontrolujte, zda přístroj, síťový adaptér nebo kabel nejsou poškozeny.
- Přístroj pro lymfatickou masáž můžete používat s bateriemi (4 baterie typu AA 1,5 V, alkalické baterie LR06) nebo s dodávaným síťovým adaptérem.

### 6.1 Použití s bateriemi

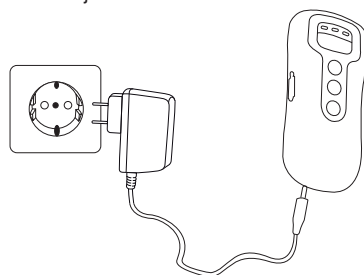
1. Otevřete přihrádku na baterie na zadní straně ručního ovládače.
2. Vložte čtyři baterie typu 1,5 V AA (alkalické, typu LR06). Bezpodmínečně dbejte na to, aby byly baterie vloženy podle označení se správným pólováním. Dbejte na grafické znázornění v přihrádce na baterie. Nepoužívejte dobíjecí akumulátory.
3. Zavřete kryt přihrádky na baterie tak, aby slyšitelně a viditelně zapadl do správné polohy.

### 6.2 Použití s adaptérem

#### Upozornění

Než začnete přístroj používat s adaptérem, ujistěte se, že v ručním ovládači nejsou žádné baterie.

1. Připojte adaptér k ručnímu ovládači podle obrázku.
2. Zasuňte druhý konec adaptéru do vhodné zásuvky.
3. Přístroj pro lymfatickou masáž je nyní připraven k použití.



## 7. Použití

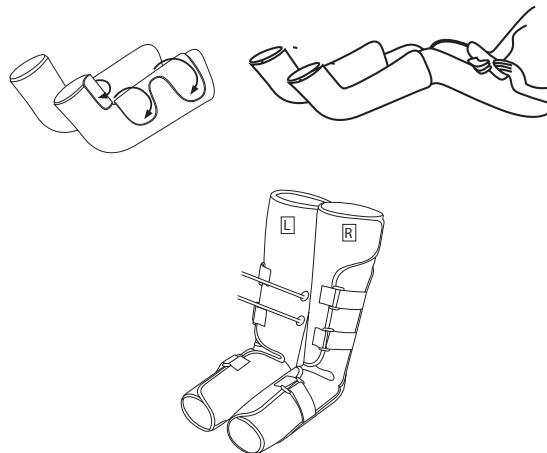
### 7.1 Zahájení masáže

#### POZOR:

- Během masáže neotevírejte suchý zip u manžet na nohy, protože by to mohlo negativně funkčnost přístroje. Suchý zip u manžet na nohy otevírejte pouze v případě, že je tlak na nohy během masáže nepříjemný, nebo stisknete tlačítko pro zastavení přístroje.
- Dbejte na to, aby vzduchové hadičky nebyly při používání zalomené.
- Dbejte na to, aby při používání nebyly manžety na nohy zakryty dekou nebo jinými předměty.

1. Dodržujte pokyny uvedené v kapitole „Uvedení do provozu“.

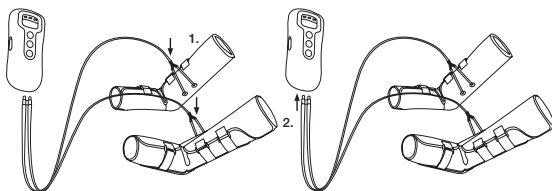
2. Přiložte manžety na nohy jednu po druhé těsně na holé nohy nebo na upnutou část oděvu (např. punčochové kalhoty) v dolní části nohou. Manžeta na nohy by měla být přiložena tak pevně, abyste pod ni mohli ještě zasunout dva prsty. Pokud byste cítili, že jsou manžety na nohy stále těsné, přiložte je tak, abyste pod ně mohli vložit ještě celou dlaň.



3. K dosažení optimálních výsledků si během použití položte nohy lehce pokrčené nebo je mějte lehce zvednuté, aby mohla krev lépe cirkulovat.

- Manžeta na levou nohu je na vnitřní straně označena písmenem „L“.
- Manžeta na pravou nohu je na vnitřní straně označena písmenem „R“.

4. Spojte vzduchovou hadičku s manžetami na nohy. Dbejte na to, aby vzduchové hadičky seděly pevně a nemohly sklouznout.




Spojte druhý konec vzduchové hadičky s přívodem vzduchu („in“) na ručním ovládači.

5. Stiskněte vypínač a zapnete přístroj pro lymfatickou masáž. Jakmile je přístroj zapnutý, svítí LED kontrolka časovače pro 20 minut.

6. Uvědomte si, že změnou nastavení časovače začíná časovač odpočítávat od začátku.

#### POZOR


Doporučujeme přístroj používat po dobu 20 až 30 minut. Při delším používání by mohly nohy znečitlivět a mohlo by dojít k přehřátí přístroje.





7. Pomocí regulátoru tlaku vzduchu nastavte požadovanou intenzitu. Nastavte nejdříve nejnižší stupeň, abyste si na masáž pomalu zvykli.

Pro optimální účinnost by měla být nastavená intenzita sice silná, ale přesto byste měli mít při masáži příjemný pocit.



### **i** Upozornění


**Přístroj pro lymfatickou masáž nyní začíná střídavě masírovat jednu nohu po druhé. Nohy nejsou nikdy masírovány současně.** Nejde o chybnou funkci přístroje.

**Přístroj je vybaven funkcí automatického vypnutí, která je nastavena na maximální provozní dobu 30 minut.**

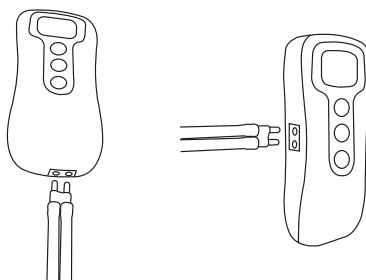
## 7.2 Ukončení masáže

Pro ukončení masáže se musí přístroj nejdříve vypnout a pak je třeba vypustit vzduch z manžet na nohy. Postupujte takto:

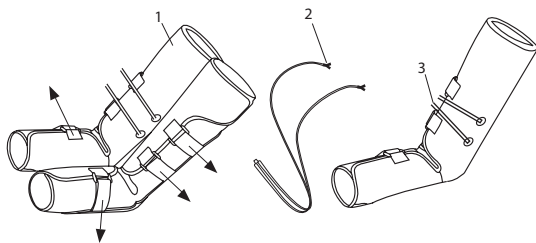
1. Vypněte přístroj pro lymfatickou masáž stisknutím vypínače na ručním ovládači. LED kontrolka časovače zhasne. Přístroj je nyní v režimu standby na 30 sekund. Během této doby svítí všechny 3 LED kontrolky časovače.



2. Během 30sekundového režimu standby vytáhněte vzduchovou hadičku z ručního ovládače a zasuňte ji do bočního výstupu vzduchu (☞) na ovládači a stiskněte tlačítko pro výstup vzduchu [5]. Během této doby blikají 3 LED kontrolky časovače. Zhasnou, když budou tyto kroky ukončeny.



3. Otevřete suché zipy a sejměte manžety na nohy. Vytáhněte vzduchové hadičky na „spojce Y“ z manžet na nohy tak, aby krátké konce hadiček zůstaly připojené k manžetám na nohy (viz obr.). Pokud jste přístroj používali se síťovým adaptérem, odpojte ho od zásuvky a ovládače.



## 8. Čištění a uložení

### 8.1 Čištění manžet na nohy

- Před každým čištěním přístroj vypněte a vyjměte vzduchové hadičky (kromě krátkých konců hadiček) z manžet na nohy a ručního ovládače.
- Manžety na nohy čistěte jemnou, lehce navlhčenou utěrkou. K čištění nepoužívejte žádné chemické nebo abrazivní čisticí prostředky.
- Manžety na nohy opět použijte teprve tehdy, pokud jsou zcela suché.

### 8.2 Uložení

- Nepoužíváte-li přístroj delší dobu, vyjměte baterie z ovládače. Vyteklé baterie by mohly přístroj poškodit.
- Vzduchové hadičky ani manžety na nohy příliš nepřehýbejte.
- Přístroj skladujte v originálním balení na chladném, větraném místě.

## 9. Likvidace

V zájmu ochrany životního prostředí nelze přístroj po ukončení jeho životnosti likvidovat spolu s domácím odpadem. Přístroj zlikvidujte podle směrnice o odpadních elektrických a elektronických zařízeních (OEEZ). Pokud máte otázky, obraťte se na příslušný komunální úřad, který má na starosti likvidaci.



Použité, zcela vybité baterie se likvidují prostřednictvím speciálně označených sběrných nádob, ve sběrných pro zvláštní odpady nebo u prodejců elektrotechniky. Tuto povinnost ukládá zákon. Na bateriích s obsahem škodlivých látek se nacházejí tyto značky:

Pb = baterie obsahuje olovo, Cd = baterie obsahuje kadmium, Hg = baterie obsahuje rtuť.





## 10. Co dělat v případě problémů?



Problém	Možná příčina	Odstranění
Manžety na nohy se nenafukují.	Baterie jsou vybité.	Vyměňte baterie v ručním ovládači.
	Síťový adaptér není zapojený do zásuvky.	Síťový adaptér zapojte do vhodné zásuvky.
	Vzduchové hadičky nejsou správně zasunuté.	Opět zasuňte vzduchové hadičky.
Během masáže začínají blikat LED kontrolky časovače na ručním ovládači a přístroj se vypíná.	Baterie jsou vybité.	Vyměňte baterie v ručním ovládači.

Pokud zde není váš problém uveden, kontaktujte zákaznický servis.

## 11. Technické údaje

Tlak v manžetě	max. 130 mmHg (při správném použití podle popisu v kapitole 7.1.)
Velikost manžety	29–53 cm
Doba časovače	10–30 minut s odchylkou $\pm 10$ %
Napájení při provozu na baterie	6V DC (4 baterie 1,5V $\equiv$ AA (alkalické typu LR06))
Přípustné provozní podmínky	+5 °C až +40 °C, relativní vlhkost vzduchu 15–93 % (nekondenzující), vnější tlak 700–1 060 hPa.
Přípustné podmínky pro uložení	-25 °C až +70 °C, relativní vlhkost vzduchu 0–93 % (nekondenzující), vnější tlak 700–1 060 hPa.
Podmínky přepravy	-10 °C až +40 °C, relativní vlhkost vzduchu 15–93 % (nekondenzující), vnější tlak 700–1 060 hPa.
Rozměry	manžeta na nohy: 61 × 67 × 0,5 cm ruční ovládač: 17 × 7,7 × 3 cm
Celková hmotnost	cca 1 400 g (bez adaptéru)
Třída ochrany	
Klasifikace	typ BF 

## 12. Síťový adaptér

Napájení při provozu na síť	Vstup: 100–240 V $\sim$ , 50/60 Hz; 200 mA Výstup: 6V DC, 500 mA
Polarita	
Třída ochrany	

### Prováděcí normy

Tento Produkt odpovídá těmto normám a předpisům:

- EN 60601-1: 2006 + A1: 2013 Zdravotnické elektrické přístroje – Část 1: Všeobecné požadavky na bezpečnost včetně základních funkčních vlastností.
- EN 60601-1-11: 2010 Zdravotnické elektrické přístroje – Všeobecné požadavky na bezpečnost včetně základních funkčních vlastností – Skupinová norma: Požadavky na zdravotnické elektrické přístroje a zdravotnické elektrické systémy používané v prostředí domácí zdravotní péče.
- EN 60601-1-2: 2015 Zdravotnické elektrické přístroje – Část 1-2: Všeobecné požadavky na bezpečnost – Skupinová norma: Elektromagnetická kompatibilita – Požadavky a zkoušky.

