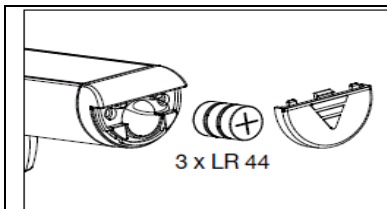
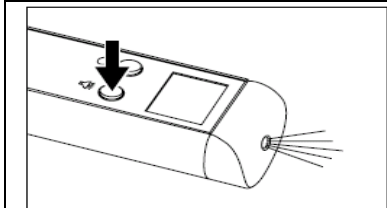


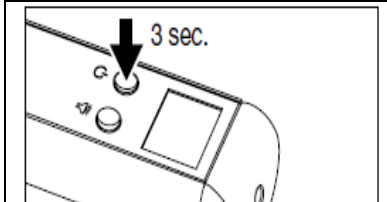
NÁVOD BEURER Váha na cestovné batožiny– LS10 SK



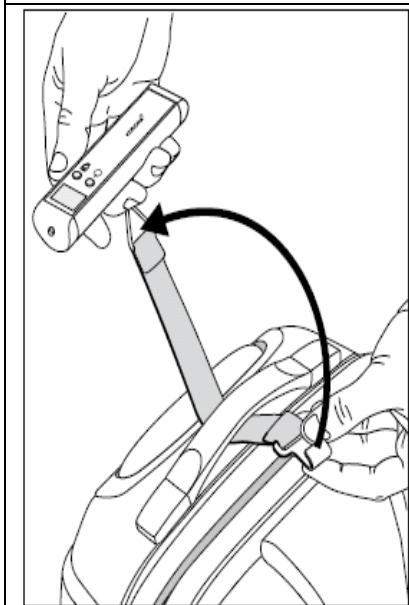
Vložte batériu alebo odstráňte izolačné prúžok.



Zapnutie vreckové svietidla: podržať stlačené.

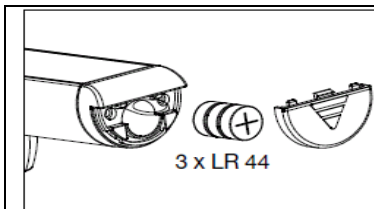


Nastavenie jednotky: Vypnite váhu, stlačte na 3 sekundy, LCD ukazuje 0.00 kg a bliká "kg". Pomocou zvolte požadovanú jednotku, počkajte 3 sekundy.

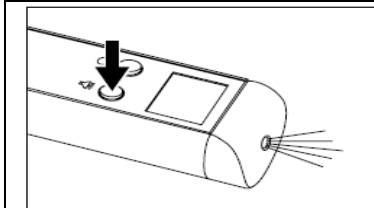


Ťahajte pás kufříkové váhy držadlom Vašej batožiny. Upevnite hák.

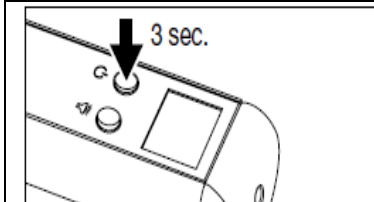
NÁVOD BEURER Váha na cestovné batožiny– LS10 SK



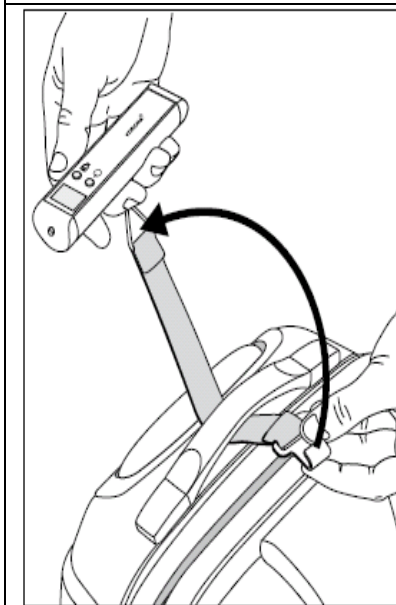
Vložte batériu alebo odstráňte izolačné prúžok.



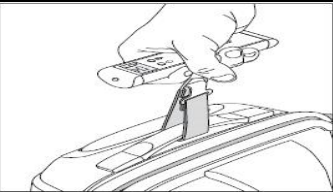
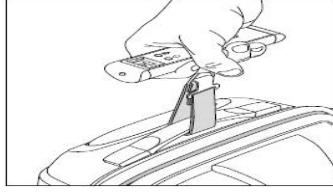
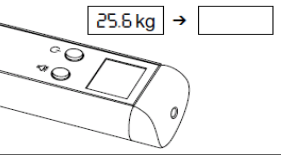
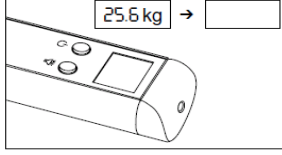
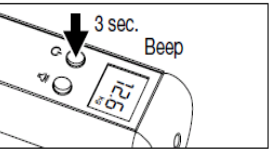
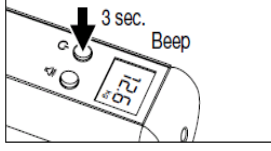
Zapnutie vreckové svietidla: podržať stlačené.



Nastavenie jednotky: Vypnite váhu, stlačte na 3 sekundy, LCD ukazuje 0.00 kg a bliká "kg". Pomocou zvolte požadovanú jednotku, počkajte 3 sekundy.



Ťahajte pás kufříkové váhy držadlom Vašej batožiny. Upevnite hák.

	<p>Stlačte. Budete počuť 2 pípnutia a objaví sa 0.00 kg. Zaistite, aby váha nebola preťažená. (Nezobrazí Ak sa na displeji 0.00 kg, stlačte znovu a vráťte váhu späť na nulu.)</p> <p>Zdvihnite váhu s batožinou horizontálne smerom nahor. hmotnosť sa zobrazí na LCD. Ak je hmotnosť stabilný, zabliká zobrazenie 3x a potom sa ustáli. Váha 2x pípne a zobrazí sa "H".</p>		<p>Stlačte. Budete počuť 2 pípnutia a objaví sa 0.00 kg. Zaistite, aby váha nebola preťažená. (Nezobrazí Ak sa na displeji 0.00 kg, stlačte znovu a vráťte váhu späť na nulu.)</p> <p>Zdvihnite váhu s batožinou horizontálne smerom nahor. hmotnosť sa zobrazí na LCD. Ak je hmotnosť stabilný, zabliká zobrazenie 3x a potom sa ustáli. Váha 2x pípne a zobrazí sa "H".</p>
	<p>Hmotnosť sa zobrazí na ďalšie 2 minúty, potom sa váha automaticky vypne</p>		<p>Hmotnosť sa zobrazí na ďalšie 2 minúty, potom sa váha automaticky vypne</p>
	<p>Váhu vypnúť.</p>		<p>Váhu vypnúť.</p>
<p>Lo</p> <p>Err</p> <p>CAL</p>	<p>vybité batérie</p> <p>Prekročenie maximálnej nosnosti (50 kg; 110 lb)</p> <p>Kalibrácia: Vypnite prosím váhu a znovu ju zapnite.</p>	<p>Lo</p> <p>Err</p> <p>CAL</p>	<p>vybité batérie</p> <p>Prekročenie maximálnej nosnosti (50 kg; 110 lb)</p> <p>Kalibrácia: Vypnite prosím váhu a znovu ju zapnite.</p>
<p>Dôležité upozornenia</p> <ul style="list-style-type: none"> • Zaťažiteľnosť je max 50 kg (110 lb), Delenie 50 g (0,1 lb). • Mali by ste váhy chrániť pred nárazmi, vlhkosťou, prachom, chemikáliami, silnými výkyvmi teplôt a neskladovať je v blízkosti tepelných zdrojov (sporák, kúrenie). • Čistenie: Váhy môžete čistiť pomocou navlhčenej handričky, na ktorý môžete podľa potreby naniesť malé množstvo umývacieho prostriedku. Nikdy neponárajte váhy do vody. Nikdy je tiež neoplachujte pod tečúcou vodou. • Presnosť váh môže byť zhoršená silnými elektromagnetickými poľami (napr. mobilné telefóny). • Váhy nie sú určené na komerčné použitie. • Opravy môže vykonávať iba zákaznicky servis alebo autorizovaní predajcovia. 	<p>Vypotrebované batérie nepatria do domáceho odpadu. Odovzdajte ich v predajni elektro alebo na príslušné zberné miesto. Táto povinnosť je stanovená zákonom. Upozornenie: Tieto znaky nájdete na batériách obsahujúcich škodlivé látky: Pb = batéria obsahuje olovo, Cd = batéria obsahuje kadmium, Hg = batéria obsahuje ortuť.</p> <p>Pri likvidácii materiálov dodržujte miestne predpisy. Likvidáciu prístroja vykonávajte v súlade so smernicou o elektrických a elektronických starých prístrojoch 2002/96/EC - WEEE (Waste Electrical and Electronic Equipment). V prípade otázok sa obráťte na príslušný komunálne úrad, kompetentný vo veci likvidácie odpadů.prodejci.</p>	<p>Dôležité upozornenia</p> <ul style="list-style-type: none"> • Zaťažiteľnosť je max 50 kg (110 lb), Delenie 50 g (0,1 lb). • Mali by ste váhy chrániť pred nárazmi, vlhkosťou, prachom, chemikáliami, silnými výkyvmi teplôt a neskladovať je v blízkosti tepelných zdrojov (sporák, kúrenie). • Čistenie: Váhy môžete čistiť pomocou navlhčenej handričky, na ktorý môžete podľa potreby naniesť malé množstvo umývacieho prostriedku. Nikdy neponárajte váhy do vody. Nikdy je tiež neoplachujte pod tečúcou vodou. • Presnosť váh môže byť zhoršená silnými elektromagnetickými poľami (napr. mobilné telefóny). • Váhy nie sú určené na komerčné použitie. • Opravy môže vykonávať iba zákaznicky servis alebo autorizovaní predajcovia. 	<p>Vypotrebované batérie nepatria do domáceho odpadu. Odovzdajte ich v predajni elektro alebo na príslušné zberné miesto. Táto povinnosť je stanovená zákonom. Upozornenie: Tieto znaky nájdete na batériách obsahujúcich škodlivé látky: Pb = batéria obsahuje olovo, Cd = batéria obsahuje kadmium, Hg = batéria obsahuje ortuť.</p> <p>Pri likvidácii materiálov dodržujte miestne predpisy. Likvidáciu prístroja vykonávajte v súlade so smernicou o elektrických a elektronických starých prístrojoch 2002/96/EC - WEEE (Waste Electrical and Electronic Equipment). V prípade otázok sa obráťte na príslušný komunálne úrad, kompetentný vo veci likvidácie odpadů.prodejci.</p>